



Grupo empresarial ExpoSISTEMAS S.L

# X-Banner Económico

REF: TIRA612


CATÁLOGO TÉCNICO OFICIAL

# X-Banner Económico


Expositor publicitario impactante, liviano, fácil de instalar, puras ventajas.



## ANATOMÍA DEL SISTEMA




NUDO O UNIÓN PRINCIPAL



PIN DE ANLAJE DE GRÁFICA



VARILLAS EN FIBRA



ANLAJE DE VARILLAS



BOLSA DE NYLON NEGRA.

## ¿POR QUÉ ELEGIR UN X-BANNER ECONÓMICO?

Si estás buscando una forma práctica, económica y profesional de mostrar tu marca en interiores, el X-Banner de 1 cara, conocido popularmente como X-Banner, es una de las mejores herramientas que puedes elegir. Este soporte es ideal para eventos, ferias comerciales o simplemente para decorar la entrada de tu negocio.

Su diseño inteligente permite que una gráfica rectangular se mantenga firme y visible utilizando un sistema de tensión muy sencillo. A diferencia de otros exhibidores pesados, este se apoya en dos puntos inferiores y cuenta con una pata central trasera que le da el equilibrio justo para que tu publicidad luzca casi vertical, captando la atención de todos los que pasan por delante sin complicarte la vida con montajes difíciles.

La versatilidad es, sin duda, la característica estrella de este soporte. Lo puedes encontrar en las medidas más populares del mercado como 60x160 cm, 80x180 cm y 100x200 cm, adaptándose a cualquier espacio. Pero lo mejor viene con el ingenio: puedes unir varias estructuras (dos, tres o hasta cuatro) para crear una pancarta gigante de ancho variable que puede llegar hasta los 6 metros, logrando un impacto visual masivo con piezas individuales.

Además, cambiar la imagen es tan fácil que cualquiera puede hacerlo en segundos; las gráficas llevan ojales o agujeros en las esquinas que simplemente se cuelgan de los pines de la estructura. No necesitas herramientas, no necesitas fuerza y el proceso completo de armado no te quitará más de 4 minutos de tu tiempo.

En cuanto a su fabricación, el X-Banner está pensado para ser liviano pero resistente. Su estructura combina varillas de aluminio de alta calidad con un núcleo central y terminales de plástico negro que funcionan como embellecedores. El color negro mate de la estructura le da un toque sobrio que no compite con el diseño de tu publicidad.

Aunque es extremadamente ligero para facilitar su transporte, su diseño mecánico permite que la imagen se mantenga tensada constantemente. Está diseñado para interiores, donde brilla por su estabilidad, aunque siempre tienes la opción de añadir contrapesos en la base si necesitas un extra de firmeza en lugares con mucho flujo de personas. Es un equipo funcional, duradero y diseñado para que tu única preocupación sea qué mensaje quieres comunicar hoy.

## ELIGE TU FORMATO IDEAL, PRECIOS, MEDIDAS DISPONIBLES ?

Personalización total: adaptamos cada detalle para que tu marca sea inolvidable.

FORMATO / MEDIDAS DISPONIBLES	ESTADÍSTICAS
60x160 cm	<b>Stock</b>
60x180 cm	<b>Stock</b>
80x180 cm	<b>Stock</b>
100x200 cm	<b>Stock</b>
120x200 cm	<b>Stock</b>

## ESPECIFICACIONES TÉCNICAS Y MATERIALES.

**X-Banner Económico:** una cara.

**Altura estándar:** 200 cm.

**Verticalidad:** la imagen siempre tendrá unos grados de inclinación.

**Estructura:** Aluminio, plástico.

**Gráfica:** Lona Frontlite de PVC opaco.

**Peso:** Estructura pesada de aproximadamente 1.5 kg.

**Impresión:** Ecosolvente o UVI a 1440dpi reales.

**Mecanismo:** tripie mecánico con ajuste o freno por varillas.

**Maleta o Bolsa:** de nylon negra con lazo o cuerda de amarre.

## ¿QUÉ ES UN X-BANNER ECONÓMICO PUBLICITARIO?

El X-Banner Económico es una herramienta totalmente versátil de branding publicitario para eventos, ferias, promociones etc.

Imagina una estructura ligera en forma de "X" que sostiene tu publicidad como si fuera una cometa estirada.

Es un soporte minimalista compuesto por varillas flexibles que se cruzan en el centro. Imagina que en cada punta de esa "X" hay un pequeño pin donde enganchas las esquinas de tu cartel. Al hacerlo, la estructura se tensiona automáticamente, dejando tu imagen perfectamente desplegada y lista para ser vista.

Para que no se caiga, imagina que del centro sale una tercera pata hacia atrás, formando un trípode invisible que lo mantiene en pie.

Es el aliado perfecto si buscas algo que no pese nada, que se arme en segundos sin usar un solo tornillo y que puedas mover con un dedo. Al terminar, las varillas se pliegan como un paraguas y todo cabe en una funda delgada, ahorrándote espacio y esfuerzo.

## SOPORTE Y PREGUNTAS

### ¿Cuántos pies estabilizadores tiene?

Cuenta con 3 pies estabilizadores, estos pies son lo que le dan la estabilidad a la estructura.

### ¿Qué gráfica se recomienda?

Lona Frontlite de PVC o telas.

### ¿Puedo usarlo en exteriores?

**NO**, no está diseñado para soportar viento.

### ¿Puedo hacerlo más alto o bajo?

**NO**, las medidas son fijas, y hay varias alternativas.

### ¿Cómo creo el archivo de impresión?

PDF editable JPG alta resolución o TIFF sin capas entre 200 y 300 dpi a tamaño real con sangre de entre 1 y 2 cm. Recomendamos no incluir elementos como logos y textos a 5cm de los bordes.

### ¿Necesito herramientas para el montaje?

**NO**, Fácil de usar. Montaje rápido y sin herramientas.

### ¿Se puede mojar?

**NO**, tanto la estructura como la impresión, resisten salpicaduras, pero no lluvia intensa o derrame de líquidos.

### ¿Puedo cambiar la impresión por una nueva?

**SI**, nosotros hacemos el cambio, envíanos la estructura y nosotros imprimimos la nueva gráfica y hacemos el cambio.

### ¿Cuánto tarda la impresión?

El tiempo mínimo de impresión es 24 a 48 horas por unidad, si es más de 1 unidad te lo dirá el asesor de ventas.



### **CONTACTO**

#### **Grupo empresarial ExpoSISTEMAS S.L**

Av Salvador Allende 1  
50015 Zaragoza

**607257334**

**[contacto@displayrollup.com](mailto:contacto@displayrollup.com)**

**<https://displayrollup.com/>**